

Protector Facial




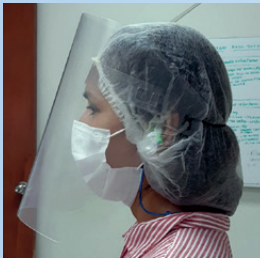
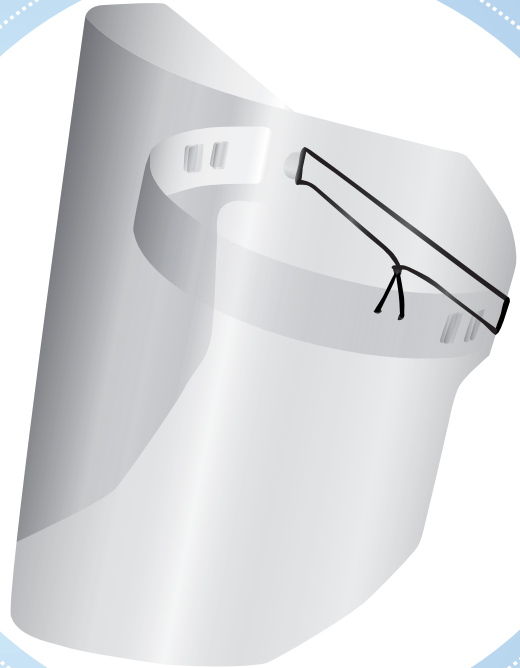
Protector Facial fabricado de PET. Consiste en un protector facial completo, una cinta anti empañado y un elástico doble para su cómoda sujeción.

Bondades Ambientales

- > Mínimo número de elementos y procesos productivos.
- > Material virgen PET 100% reciclable.
- > Producto reusable de alta durabilidad.

Bondades de Diseño

- > Tamaño estándar.
- > Fácil de armar.
- > Corona alta para mayor protección.
- > Cobertura frontal de 180°
- > Fácil de limpiar y desinfectar.
- > Forma anatómica.



Bondades Clínicas:

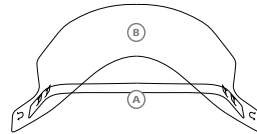
- > Cubre y reduce el riesgo de salpicaduras de fluidos sobre ojos, nariz y boca del usuario.
- > Reduce el acto involuntario de tocarse el rostro.
- > Permite el uso en paralelo de gafas y respiradores.

¿Cómo armar mi protector facial?

- 1 Insertar las pestañas de la cinta "A" en las cavidades laterales de la careta "B".



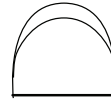
Luego de colocar las 4 pestañas la careta debería verse así.



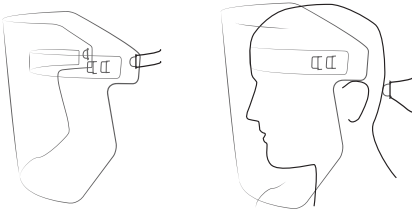
- 2 Pasar el elástico por la curva de la careta "B" como indica la figura y tensarlo.



Repetir este paso con el otro extremo de la careta "B".



- 3 Listo! tu protector facial esta listo para usarse.



Para informacion adicional y un video instructivo del armado de la careta por favor visita nuestra pagina web: <http://www.aqaquimica.com>